



Noticia sobre el curso de tiro defensivo policial en entorno urbano realizado en octubre 2014 en Rojales (Alicante)

<http://lacronicaindependiente.com/2014/10/rojales-acoge-el-curso-de-arma-corta-y-tiro-defensivo-para-agentes-de-policia-local-guardia-civil-y-policia-nacional/>



Realizando un demostración práctica sobre el sistema de tiro del Centro TDPE®

La Policía Local de Sant Vicenç dels Horts contrata al Centro TDPE®:

El Centro TDPE® ha sido contratado por la Policía Local de Sant Vicenç dels Horts para la formación de su plantilla en tácticas defensivas ante amenaza ante arma blanca. La formación ha tenido como base el conocimiento jurídico del uso de la fuerza ante estas situaciones. El agente ha sido formado en las pautas legales de actuación que ampararán el uso de la fuerza para defender su integridad física y la de un tercero ante un arma blanca y la toma de decisiones más acertada para garantizar su seguridad física y jurídica.

Por otro lado, se han dado nociones de cómo, después de una intervención de este tipo, plasmar en una comparecencia lo ocurrido para no dar lugar a interpretaciones que pudieran derivar en riesgos jurídicos para el agente.

Nuestro agradecimiento a los asistentes al curso por su implicación y a la Jefatura por volver a confiar en el Centro TDPE®.



El Centro TDPE[®] contratado por la Comunidad de Municipios Chasna-Isora (Tenerife) para la formación en Tácticas de Control y Detención:

El Centro TDPE[®] realizará la formación de agentes de policía local de diversas localidades que configuran la Comunidad de Municipios Chasna-Isora en Tenerife, en tácticas de control y detención. Este tipo de fórmula para la actualización y profesionalización de plantillas de policía local empieza a ser común ya que se consiguen los recursos necesarios para subvencionar la formación policial de una forma más sencilla para cada municipio. También se recurre a asociaciones, diputaciones y mancomunidades municipales para reunir las condiciones necesarias para la adquisición de fondos para sufragar este tipo de formación y así poder actualizar y profesionalizar las plantillas de policía local. No es demasiado complicado, como mínimo, obtener la información necesaria para solicitar tales subvenciones y cómo organizar un curso de actualización. Contacte con nosotros para cualquier tipo de información al respecto: tdpe@tdpe.net

El Centro TDPE[®] ha viajado a Canadá para la formación a instructores de unidades de intervención, encubiertos y de formación académica policial:

El Centro TDPE[®] ha realizado una formación de especialización y exclusivamente dirigido a formadores de diversas unidades de intervención, unidad de encubiertos y cuadro de formadores de diversas agencias. El curso ha sido especialmente intenso y de un realismo extremo. Estas unidades, con labores que implican encontrarse en situaciones extremas, han requerido los servicios del Centro TDPE[®], sabiendo de su experiencia y programas en la formación de este tipo.

Haremos un artículo extenso sobre este iniciando la serie con el primero sobre el Sistema Defensivo Vertical del Centro TDPE[®]

Artículo CURSO EN CANADA: Sistema Defensivo Vertical

Este es el primero de una serie de artículos que compondrán los correspondientes a cada día del curso que se ha realizado por el Centro TDPE[®] en Canadá.

El curso ha tenido como tema principal las contramedidas defensivas en espacios confinados y dirigido a instructores de diversas agencias gubernamentales de Canadá.



Han sido cinco días en los que cada uno de ellos se ha tratado una especialización dentro de las variables temáticas que conforman la estructura defensiva ideada por los formadores del Centro TDPE®.



Se ha realizado con el apoyo y coordinación de la Tactics Training Unit de la Edmonton Police Service, la cual se ha volcado desde el primer momento en todo lo necesario para que el curso fuera seguro y eficaz. Hemos contado con todo el equipamiento necesario y con la Tactical Village, un conjunto de espacios especialmente pensados para todo tipo de entrenamientos que impliquen estar dentro de un inmueble.

Este espacio, totalmente equipado con mobiliario, medidas de seguridad pasivas, circuito cerrado de grabación, pasillos, escaleras, puertas con dispositivos de apertura adaptada a la situación, espacios simulados de ocio, despachos, viviendas, etc.....es inmejorable y el sueño de cualquier formador profesional. Todas las instalaciones estaban reservadas expresamente para el curso, pudiendo contar en cualquier momento con lo que era necesario, debido al carácter dinámico del curso: aula, espacio de entrenamiento interior acondicionado, exterior, campos de tiro, simuladores, etc.....Un responsable del cuadro de formadores de la TTU de la EPS estaba especialmente encargado de acompañar constantemente al responsable de la formación del curso del Centro TDPE® para proporcionarle todo lo que fuese necesario en cada momento.



En todo el Centro de la TTU existen cuadros, rótulos, fotografías, que ensalzan y recuerdan el carácter de servicio y profesionalidad del agente de policía de la EPS. Evidentemente, todos ellos pueden ser llevados a cualquier lugar del mundo donde exista un profesional de la seguridad pública.



Además de analizar cada variable defensiva, el curso debía estar configurado para instructores, que a su vez, adaptarán las tácticas y técnicas asimiladas a sus respectivos programas de formación y a sus especialidades. Por tanto, existe un componente pedagógico importante en el que se transmitía la mejor forma de formar a los alumnos, tanto táctica como técnicamente.

El conocido modus operandi del Centro TDPE® de enseñar primero el por qué y luego el cómo, que orgullosamente por nuestra parte está siendo usado por otros instructores en sus cursos, fue la primera cuestión que quedó clara para todos los asistentes y que iba ser el mecanismo pedagógico que sustentaría el curso. Es sumamente importante que quedara claro, en cada táctica, el por qué de su aplicación y la derivación que tendría en la eficacia y adaptación real de la técnica. Una táctica mal configurada puede dar lugar a varias técnicas sólo aplicables a un entorno aséptico de academia. Una mala táctica puede dar lugar a que no haya oportunidad para aplicar una técnica, aunque ésta sea correcta.



Esta norma básica en la pedagogía del uso de la fuerza quedó sobradamente demostrada en varias ocasiones durante el curso, sobre todo en simulaciones en la Tactical Village. Al grupo de formadores les encantó la filosofía de demostrar de forma práctica todo lo que se enseñaba, poniendo como figura principal al factor más importante de cualquier mecanismo defensivo: el agresor o amenaza. Algunos mitos iban siendo desenmascarados, dejando ver claramente el por qué se han ido manteniendo durante años. Y cómo, con un simple ejemplo basado en Ley y Ciencia, caían como un castillo de naipes.

Afortunadamente en Canadá, muchos de estos mitos que aún forman la base de muchas estructuras de entrenamiento en España, en academias policiales como en centros privados, llevan años acallados y desbancados de toda formación profesional.

El primer día constaba de dos partes: la exposición teórica en la que asentar la base pedagógica de todo el curso y su inicio con el Sistema Defensivo Vertical. En el aula se desgranaron los factores determinantes del curso y su línea temporal de entrenamiento. Las premisas de una agresión pueden estar enmarcadas en un área abierta o cerrada. No todas las tácticas y técnicas pueden servir en cada tipo de área, por lo que había que establecer las pautas de adaptación para un espacio cerrado, y dentro de este, en uno especialmente confinado, temática principal del curso.

Y dentro de este entorno, las agresiones podían dividirse en espontáneas o esperadas. Como siempre, optamos por el peor escenario posible y que engloba, una vez aparece, la otra alternativa: un ataque sorpresivo. Y al serlo, contando con la premisa anteriormente descrita, conformar la fase defensiva con la primera pauta reactiva disponible: las manos.




Y a partir de ahí, configurar el incremento de la peligrosidad de la agresión con arma blanca y arma de fuego, a la vez que adaptar la respuesta defensiva según entorno, circunstancia, espacio, tiempo y oportunidad.



Una vez la línea argumental estaba establecida en el aula, pasamos a iniciar la formación práctica en la zona habilitada de las instalaciones. Un calentamiento ponía a tono a los 28 participantes, cada uno de ellos con el equipamiento habitual en su labor profesional.

Enfocamos el inicio del programa en las pautas reactivas defensivas ante un ataque inesperado a muy corta distancia. Siendo la primera barrera defensiva las manos, analizamos cual era la mejor reacción, adaptada a las amigdalicas, para quedar en una posición óptimas de seguimiento defensivo. Vimos que las que necesitan guantes de boxeo o similares no funcionan cuando no existen este tipo de protecciones, siendo incluso altamente peligrosas. Cuando el atacante puede hacer lo que quiera cuando quiera obliga a adaptar las tácticas defensivas a técnicas realistas. Los posicionamientos de las manos para que el impacto ocurra en zonas musculares de los brazos dan la oportunidad para coger distancia, reaccionar o transicionar, según entorno y circunstancias.




Se realizaron ejercicios sorpresivos para obligar a los instructores a adquirir rápidamente la técnica de protección para pasar inmediatamente a una reacción en distancia o de transición, según equipamiento y tiempo. Con las protecciones adecuadas, pudimos constatar, con ataques e intensidad real, la eficacia de la táctica.

Ahora, el ataque podía encadenarse con diversos impactos y acometimientos, una vez la primera agresión tenía oportunidad de ser defendida con capacidad de seguimiento. El formador del Centro TDPE® con ejemplos altamente realistas demostró la vulnerabilidad de las defensas lineales tradicionales, dando posibles contramedidas al agresor, tanto si éste cuenta con técnica como si realiza ataques indiscriminados. Fue, entonces, cuando se mostró el Sistema Defensivo Vertical del Centro TDPE®, con una gran aceptación y sorpresa, por su alta eficacia, rápida asimilación y poca capacidad de contramedida. Su base está en entradas variables no lineales con combinaciones de impactos por rotación del codo, desarbolando la capacidad defensiva del agresor y encadenando inmediatamente con impactos de elevada transmisión de energía.

Con protecciones para todos los instructores, se iniciaron las simulaciones realistas para comprobar la eficacia de la técnica, tanto defensiva como de reacción.



Comprobada ésta, el agente puede estar en disposición de transicionar en táctica: control y detención con aprovechamiento del éxito inmediato o búsqueda del elemento de dotación adaptado al nivel de resistencia con distancia y estrategia combinada.



El curso tenía la condición de situar las tácticas en espacios confinados, por lo que era hora de trasladar la acción a espacios más reducidos y con poca capacidad de maniobra.


De esta forma se obligaba a tener que realizar movimientos defensivos completos iniciales, para pasar a reaccionar rápidamente de forma lateral para, seguir con un control definitivo, o enlazar con técnicas de distancia / escape.

Hemos llegado a un punto en que hay que tomar una decisión dependiendo de número de agresores, oportunidad defensiva, oportunidad de aplicación uso de fuerza correcto, disponibilidad de elemento de dotación, capacidad operativa de seguimiento o deshacer contacto. Las técnicas de transición fueron aquí sumamente importantes, pero no sólo la parte motor de aplicación, si no la toma de decisiones según dichas variables.



Aunque la primera opción defensiva en el peor de los casos son las manos y el entrenamiento ha sido muy intenso en tal aspecto, hemos de contar con las opciones que la Ley impone al agente de policía, sea cual sea su unidad. Tomar la decisión correcta en un entorno tan estresante y arriesgado como este es sumamente complejo, por lo que se realizaron simulaciones para que, según la variable que predominara, se escogiera la opción más adaptada a la seguridad del agente y la aplicación de la Ley.

Hemos llegado al punto en que es necesaria la revisión de las tácticas de seguimiento según opción. Y nos abre la puerta, debido a los continuos desequilibrios que en las situaciones dinámicas ocurren durante el entrenamiento, de enlazar el Sistema Defensivo Vertical con el Sistema Defensivo en Suelo del Centro TDPE®. Pero eso fue al día siguiente, lo que nos ocupará un artículo específico.



Emilio Bolea

Director del Centro TDPE®

Perito judicial en el Uso de la Fuerza.

Próximos cursos

3 y 4 de Diciembre 2014. Curso de tiro defensivo policial en entorno urbano en Huelva

<http://www.tdpe.net/curso-de-tiro-defensivo-policial-en-entorno-urbano-2/>

Cursos en preparación

Curso de Inmuebles adaptado a Unidades Policiales de Intervención Rápida. Girona

Curso de tiro en entorno urbano para profesionales de las FF.AA. Girona

Curso de Diseños de Protección en Colombia

Curso de tiro defensivo en Colombia

Curso de Defensa Táctica Militar en Gijón.

Organizamos un curso en tu zona o plantilla:

Trasladamos al equipo del Centro TDPE® a tu zona geográfica para realizar un proyecto de formación para tu plantilla, sindicato o grupo de profesionales. Elige el tipo de curso y la forma de realizarlo y las fechas que más te convengan. Solicita un proyecto, sin compromiso, y te enviaremos toda la información.

Comparte esta información con profesionales de tu entorno. Envíales el boletín para que tengan oportunidad de tener información actualizada



Cursos subvencionados

Conseguir una subvención del curso que más interese y que sea impartido por TDPE[®] se puede conseguir siguiendo unos pasos muy sencillos. Si perteneces a una plantilla de una policía local de la Provincia de Girona, aquí toda la información necesaria.

Puedes consultar en tu Diputación la posibilidad de acceder a cursos subvencionados al igual que hace la -+de Barcelona o Girona. [Contacta con nosotros y te informamos como hacerlo.](#)

No se permite copia, reproducción, parcial o total de este boletín, tanto de los textos como de las imágenes sin el consentimiento y autorización de la dirección del Centro TDPE[®]
Para autorizaciones y consultas: tdpe@tdpe.net